


ENTDECKERHEFT GÄNSEBLÜMCHEN


VON



© www.lehrerlogbuch.de

ENTDECKERHEFT GÄNSEBLÜMCHEN

VON



© www.lehrerlogbuch.de


ENTDECKERAUFTAG I

Suche dir ein Gänseblümchen. Zeichne es ab.




ENTDECKERAUFTAG I

Suche dir ein Gänseblümchen. Zeichne es ab.



ENTDECKERAUFTAG 2

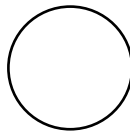
Vervollständige die Blüte. Wie viele Blütenblätter hat das Gänseblümchen ungefähr?



Anzahl der Blütenblätter: _____

ENTDECKERAUFTAG 2

Vervollständige die Blüte. Wie viele Blütenblätter hat das Gänseblümchen ungefähr?



Anzahl der Blütenblätter: _____

ENTDECKERAUFTRAG 3

Beschrifte die Teile des Gänseblümchens.



Blüte Wurzel Stängel Knospe Blatt

ENTDECKERAUFTRAG 3

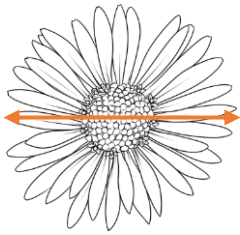
Beschrifte die Teile des Gänseblümchens.



Blüte Wurzel Stängel Knospe Blatt

ENTDECKERAUFTRAG 4

Suche dir ein Gänseblümchen. Miss die verschiedenen Teile der Pflanze mit einem Lineal.



Blüte: _____ cm



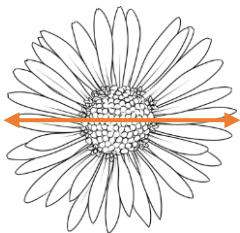
Blatt: _____ cm



Stängel: _____ cm

ENTDECKERAUFTRAG 4

Suche dir ein Gänseblümchen. Miss die verschiedenen Teile der Pflanze mit einem Lineal.



Blüte: _____ cm



Blatt: _____ cm



Stängel: _____ cm

ENTDECKERAUFTAG 5

Benutze die Blüte wie einen Stempel und mache hier schöne Abdrücke.

ENTDECKERAUFTAG 5

Benutze die Blüte wie einen Stempel und mache hier schöne Abdrücke.

STECKBRIEF

Lebensraum:

Blütezeit:

Verwendung:

STECKBRIEF

Lebensraum:

Blütezeit:

Verwendung:

VIELEN DANK, DASS DU DICH FÜR MEIN MATERIAL ENTSCHEIDEN HAST!

Dieses Material stammt von www.lehrerlogbuch.de (Laura Griesbach).

Bilder/cliparts:

worksheetcrafter

Schriftarten:

LiLiLiSA by Mittelschulliebe

(<https://lehrermarktplatz.de/autor/300714/mittelschulliebe/materialien>)

Gruschudru basic

WSc Grundschrift UV (worksheetcrafter)

Bitte beachte die **Nutzungsbedingungen:**

Du darfst das vorliegende Material für deinen Unterricht verwenden Du darfst es nicht gewerblich nutzen und du darfst es nicht über soziale Netzwerke, Dropbox und ähnliche Dienste verbreiten und weitergeben. Damit verletzt du das Urheberrecht.

Wenn dir das Material gefällt, würde ich mich sehr über einen Kommentar auf meinem Blog freuen. Du kannst mich auch bei Instagram [@lehrer.logbuch](#) verlinken.