


# REZEPT: GÄNSEBLÜMCHEN - SALBE

Das brauche ich:



1 Handvoll  
Gänseblümchen




100g Sonnen-  
blumenöl



10g Bienen-  
wachs



Sieb




Topf



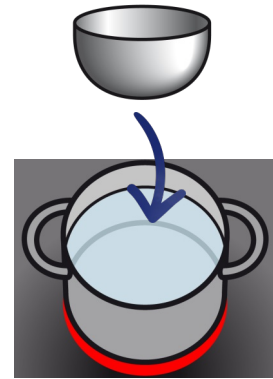
Schale

1



2

45 Minuten im  
Wasserbad  
erhitzen.




3

Gänseblümchen-  
Öl durch ein Sieb  
gießen.



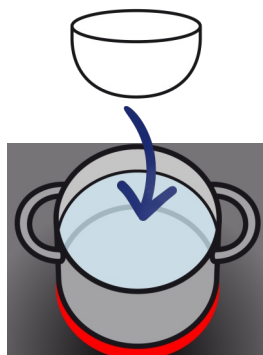
4

Bienenwachs zum  
Gänseblümchen-Öl  
geben.




5

Erhitzen bis das  
Bienenwachs  
geschmolzen ist.




6

Rühren bis es  
etwas abgekühlt  
ist.



# REZEPT: GÄNSEBLÜMCHEN - SALBE

Das brauche ich:



1 Handvoll  
Gänseblümchen




100g Sonnen-  
blumenöl



10g Bienen-  
wachs



Sieb



Topf



Schale

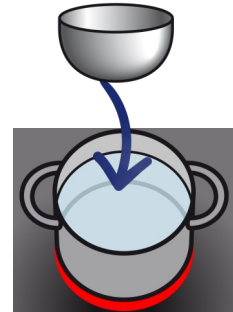
1

Gib die Gänseblümchen in eine Schale. Übergieße sie mit dem Öl.



2

Erhitze das Öl für 45 Minuten im Wasserbad.




3

Gieße das Gänseblümchen-Öl durch ein Sieb.



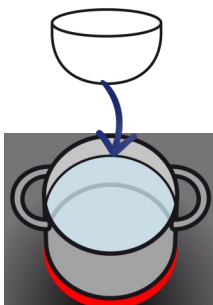
4

Gib das Bienenwachs zum Gänseblümchen-Öl.




5

Erhitzen die Mischung im Wasserbad, bis das Bienenwachs geschmolzen ist.



6

Rühre bis es etwas abgekühlt ist. Nun kannst du die Salbe umfüllen.





Hinweis: Die Salbe reicht für 10 Dosen á 15ml. Die von mir genutzten Dosen haben einen Durchmesser von ca. 3,5 cm, die Etiketten haben einen Durchmesser von 3cm.

**Vielen Dank, dass du dich für mein Material entschieden hast!**



Dieses Material stammt von [www.lehrerlogbuch.de](http://www.lehrerlogbuch.de) (Laura Griesbach).

**Bilder/cliparts:**

worksheetcrafter

Metacom-Symbole by Annette Kitzinger (<https://metacom-symbole.de/>)

**Schriftarten:**

**LILALISA** by mittelschulliebe (<https://lehrermarktplatz.de/material/115172/schriftart-lilalisa>)

Gruschudru basic

Bitte beachte die **Nutzungsbedingungen:**

Du darfst das vorliegende Material für deinen Unterricht verwenden Du darfst es nicht gewerblich nutzen und du darfst es nicht über soziale Netzwerke, Dropbox und ähnliche Dienste verbreiten und weitergeben. Damit verletzt du das Urheberrecht.

Wenn dir das Material gefällt, würde ich mich sehr über einen Kommentar auf meinem Blog freuen. Du kannst mich auch bei Instagram [@lehrer.logbuch](#) verlinken.